

المؤشرات الرئيسية للإحصائيات النقدية أكتوبر 2015

على أساس شهري، ارتفع المجمع م3، في شهر أكتوبر 2015، بنسبة 0,2% ليصل إلى 1 116 مليار درهم، نتيجة بالأساس لارتفاع الاحتياطات الدولية الصافية بنسبة 2,4%. في المقابل، شهد الائتمان البنكي والديون الصافية على الإدارة المركزية تراجعاً بلغت نسبته 0,4%- و 2,6%- على التوالي.

ويعزى تراجع الائتمان البنكي على الخصوص إلى تدني كل من تسهيلات الخزينة بنسبة 2,2%- ، ودرجة أقل، قروض التجهيز بواقع 0,2%- . أما قروض العقار، فقد ارتفعت بنسبة 0,2% إثر تنامي قروض السكن بنسبة 0,3% وقروض الإنعاش العقاري بنسبة 0,7%. أما قروض الاستهلاك، فقد ظلت تقريبا في نفس مستواها للشهر السابق.

وحسب المكونات، يعكس تنامي المجمع م3 ارتفاع الودائع بالعملات الأجنبية بواقع 15,6% والحسابات لأجل بنسبة 1,5% والتوظيفات تحت الطلب بنسبة 0,7%. في المقابل، تقلص كل من التداول النقدي والودائع تحت الطلب لدى البنوك بواقع 2%- و 0,3%- على التوالي.

على أساس سنوي، انتقلت نسبة نمو المجمع م3 من 5,2% في شتبر إلى 5,6% في أكتوبر 2015. ويرتبط هذا التغير بتسارع وتيرة ارتفاع الحسابات لأجل من 8,8% إلى 10,8% والودائع تحت الطلب لدى البنوك من 5,3% إلى 5,8%. من جهة أخرى، تباطأت وتيرة نمو التداول النقدي من 8,3% إلى 7,2%، في حين عادت سندات مؤسسات التوظيف الجماعي النقدية الموجودة في حوزة البنوك إلى مستواها لشهر أكتوبر 2014، بعد ارتفاعها بنسبة 2,2% في شتبر 2015.

وبخصوص مقابلات المجمع م3، واصلت وتيرة نمو الائتمان البنكي تباطؤها لتصل إلى 0,7% مقابل 1% في شتبر. وتراجعت الديون الصافية على الإدارة المركزية من 17,2% إلى 10,1%. أما الاحتياطات الدولية الصافية، فقد ارتفعت بنسبة 23,8% مقابل 20,2% في الشهر السابق.

وحسب الغرض الاقتصادي، يعزى تباطؤ الائتمان البنكي بالأساس إلى تراجع قروض التجهيز بنسبة 1,8%-، بعد ارتفاعها بنسبة 2% شهرا من قبل، وإلى تدني تسهيلات الخزينة بنسبة 5,6%- وتباطؤ نسبة نمو قروض الاستهلاك من 5,3% إلى 5,1% في أكتوبر. أما بخصوص قروض العقار، فقد استقرت نسبة نموها في 2,3%، بفعل تباطؤ نسبة نمو قروض السكن من 5,7% إلى 5,4% وتراجع حدة انخفاض قروض الإنعاش العقاري من 6,3%- إلى 5,4%-.

وحسب القطاعات المؤسساتية، شهد الائتمان البنكي في القطاع الخاص، خلال شهر أكتوبر، تراجعاً بنسبة 0,6%-، يشمل تدني القروض الممنوحة للشركات غير المالية الخاصة بنسبة 3,9%- وارتفاع القروض الممنوحة للأسر بنسبة 3,6%.

المؤشرات الرئيسية للأرصدة النقدية

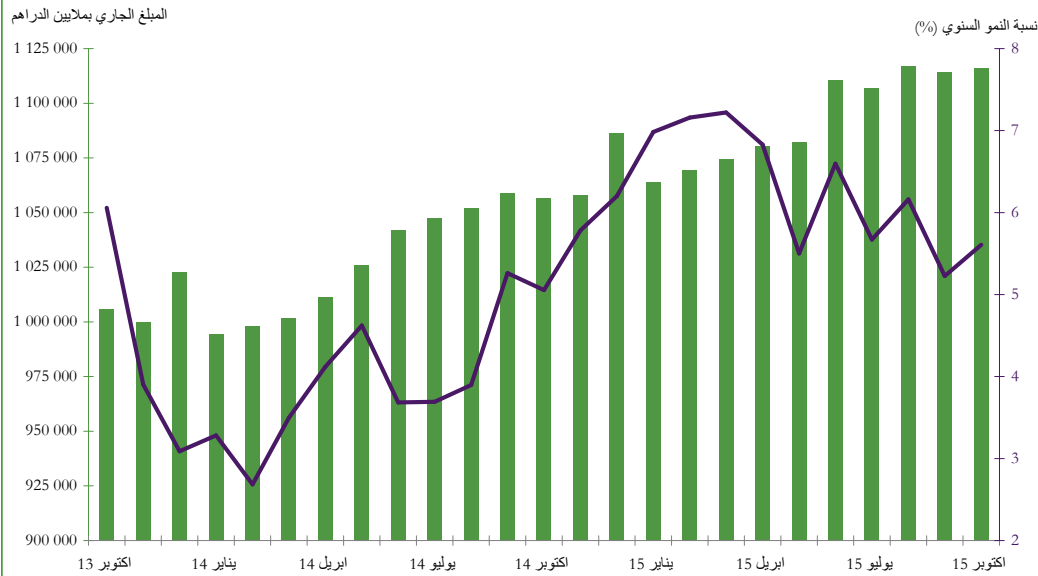
(بملايين الدراهم)

		التغيرات (%)		التغيرات		المبلغ الجاري	
		14 أكتوبر	15 سبتمبر	14 أكتوبر	15 سبتمبر	15 أكتوبر	
▲	4,7	▼	-0,8	30 292	-5 437	679 818	المجمع م 1
▲	5,0	▼	-0,5	38 835	-4 421	817 245	المجمع م 2
▲	5,6	▲	0,2	59 244	1 722	1 115 948	المجمع م 3
▲	15,4	▲	0,6	70 678	3 023	528 484	التوظيفات السائلة
▲	7,2	▼	-2,0	13 002	-3 858	193 244	التداول الإئتماني
▲	7,5	▲	1,1	55 369	8 692	790 249	الودائع البنكية ذات الطابع النقدي ⁽¹⁾
▲	5,8	▼	-0,3	24 242	-1 213	439 453	ودائع تحت الطلب لدى البنوك
▲	10,8	▲	1,5	16 361	2 455	167 588	ودائع لأجل و سندات الصندوق لدى البنوك
■	-	▼	-5,5	7	-3 315	57 056	سندات مؤسسات التوظيف الجماعي في السوق النقدية
▲	23,8	▲	2,4	41 994	5 157	218 757	صافي الاحتياطيات الدولية
▲	10,1	▼	-2,6	14 022	-4 029	153 508	الديون الصافية على الإدارة المركزية
▲	0,6	▼	-0,1	5 213	-1 214	882 720	ديون على الاقتصاد
▲	0,6	▼	-0,3	4 873	-2 640	770 288	ديون مؤسسات الإيداع الأخرى ⁽²⁾
▲	0,7	▼	-0,4	5 648	-3 010	761 516	قروض بنكية
							حسب الغرض الإقتصادي
▲	2,3	▲	0,2	5 387	403	241 049	قروض العقار
▲	5,4	▲	0,3	9 110	559	177 294	قروض السكن
▼	-5,4	▲	0,7	-3 449	397	60 841	القروض المقدمة للمنعشين العقاريين
▼	-5,6	▼	-2,2	-9 987	-3 758	169 736	حسابات مدينة وتسهيلات الخزينة
▼	-1,8	▼	-0,2	-2 678	-239	142 479	قروض التجهيز
▲	5,1	▲	0,2	2 244	72	46 250	قروض للاستهلاك
▲	4,9	▲	0,5	4 926	539	104 772	ديون مختلفة على الزبناء
▲	11,2	▼	0,0	5 756	-27	57 230	ديون معلقة الأداء
▲	8,7	▲	1,2	7 747	1 100	96 456	مؤسسات مالية أخرى
▲	3,3	▲	0,1	1 495	52	47 269	قطاع عمومي
▲	6,3	▲	0,7	804	89	13 495	إدارات محلية
▲	2,1	▼	-0,1	691	-37	33 774	مؤسسات غير مالية عمومية
▼	-0,6	▼	-0,7	-3 595	-4 162	617 791	قطاع خاص
▼	-3,9	▼	-1,3	-13 506	-4 372	333 807	مؤسسات غير مالية أخرى
▲	3,6	▲	0,1	9 911	209	283 984	أسرو مؤسسات لا تستهدف الربح وتخدم الأسر

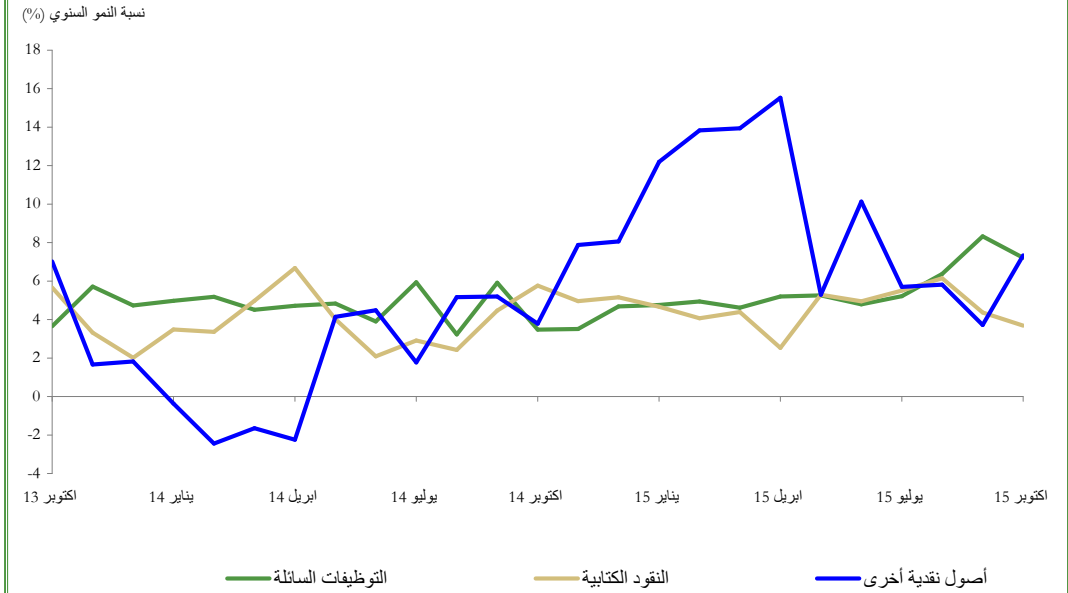
(1) مجموع ودائع حانزو النقود لدى النظام البنكي باستثناء الودائع المعقنة وودائع الضمان

(2) البنوك و مؤسسات التوظيف الجماعي في السوق النقدي

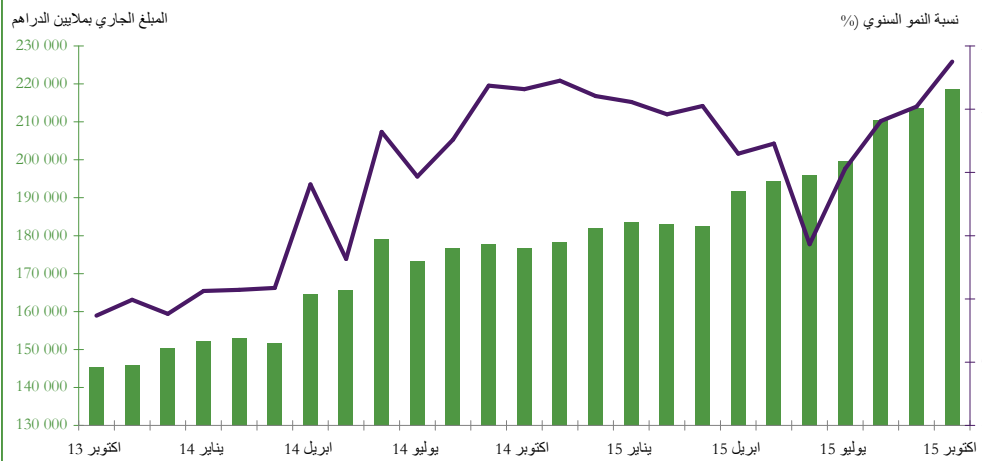
الرسم البياني 1: التطور السنوي للمجمع النقدي م3



الرسم البياني 2: التطور السنوي لمكونات المجمع النقدي م3



الرسم البياني 3: تطور صافي الاحتياطات الدولية



الرسم البياني 4: التطور السنوي للقروض البنكية حسب الغرض الاقتصادي

